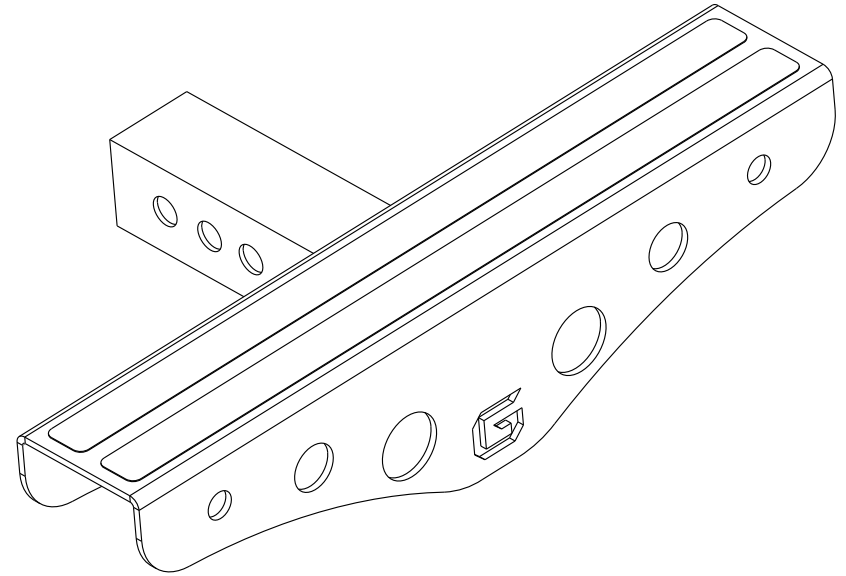


GEDEVAL

Endereço: Rua Padre Feijó, 780A
Bairro: Industrial
Cidade: São Marcos - RS
País: Brasil
CEP: 95190-000
E-Mail: gedeval@brturbo.com.br
Site: www.gedeval.com.br
Fones: (54) 3291-1911
(54) 3291-1671
(54) 3291-2510

Manual de Montagem e Manutenção Estribo Auxiliar Carga e Descarga



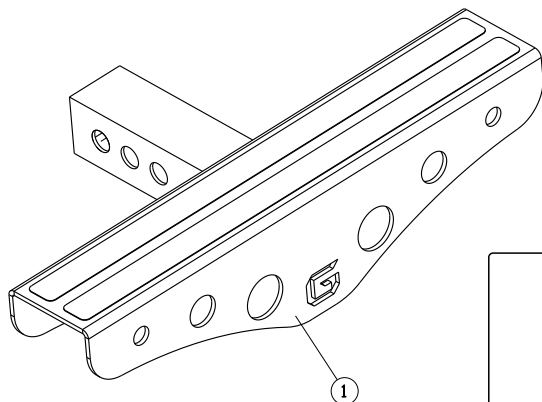
Código: Estribo Alto: 100218
Estribo Baixo: 100219

Instrução de uso e Manutenção

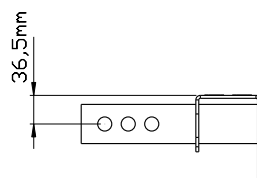
- Ler atentamente o manual antes de instalar;
- Respeitar os limites de carga do conjunto(vide plaqueta junto ao engate);
- Em caso de deformação mecânica causada por choque mecânico de qualquer espécie, todo o conjunto deve ser inutilizado e substituído;
- Não modificar as características originais do produto ou fazer adaptações;
- Lavar com água e sabão neutro, utilizando esponja ou flanela;
- Utilizar cera automotiva para conservação;
- Reapertar todo o conjunto a cada 6(seis) meses.

Ilustração:

Ponteira Alta:

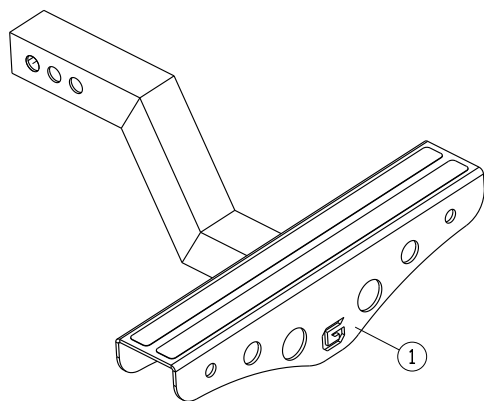


Altura do estribo em relação ao centro do tubo do engate:

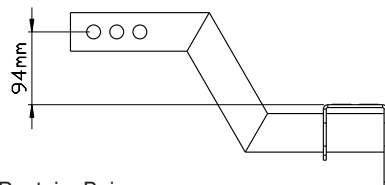


Ponteira Alta

Ponteira Baixa:



Altura do estribo em relação ao centro do tubo do engate:



Ponteira Baixa

Conteúdo da Embalagem

Ítem	Qty.	Código	Descrição
1	1	-----	Estribo Auxiliar

Passo-a-passo:

- 1 - Fixar o estribo "1" no engate de reboque presente no veículo utilizando pino trava e grampo existentes.

Remover o estribo auxiliar sempre que não estiver utilizando-o.

Utilização Estribo Plataforma Carga e Descarga

Ponteira Alta	Ponteira Baixa
Actyon	Amarok
Courier	L200 GLS
D20	L200 Sport
F250	L200Triton
F1000	Mahindra
Frontier 2003...2007	Ranger 1998...2012
Frontier Sel 2008...	Ranger 2013...
Hilux 2005...	
Hoggar	
Montana 2004...2010	
Montana 2011...	
S10 1996...2012	
S10 2013...	
Saveiro	
Silverado	
Strada	
Sprinter	
Master	
Ducato	
Jumper	
Boxer	
Transit	